ماشین آتش‌نشانی در ۶ مرحله

خط‌های آبی را اضافه کن؛ آخر کار، نقاشی‌ات را رنگ کن.

۱. بدنه



۲. کابین و چرخ‌ها

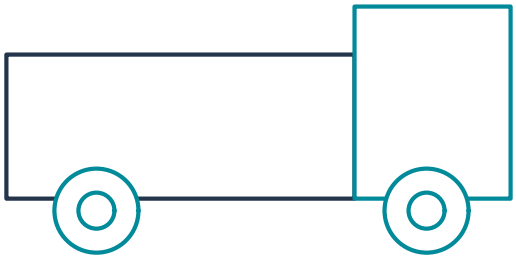

۳. پنجره و در

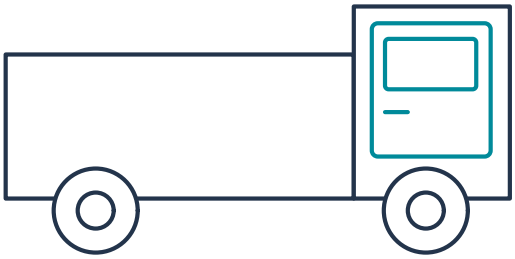

۴. نردبان

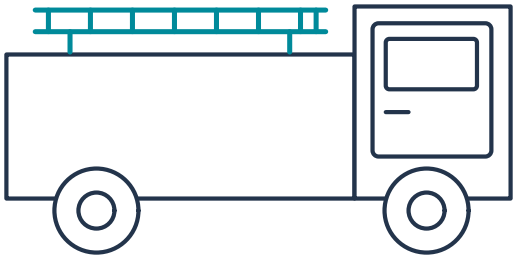

۵. چراغ و محفظه

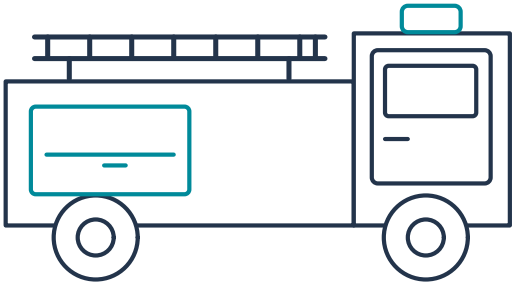

۶. رنگ‌آمیزی

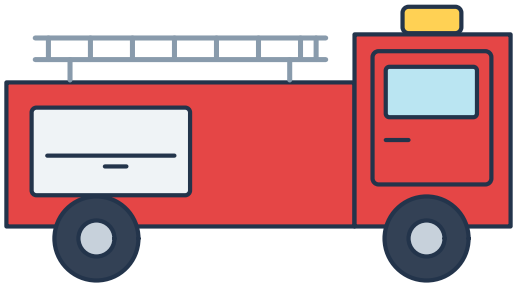

آتش‌نشان مهربان در ۶ مرحله

خط‌های آبی را اضافه کن؛ آخر کار، نقاشی‌ات را رنگ کن.

۱. سر و کلاه

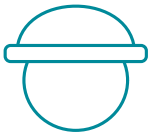

۲. کت

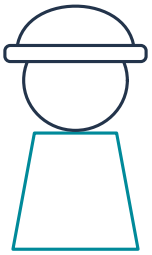

۳. پاها و چکمه‌ها

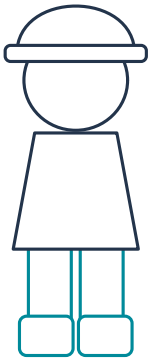

۴. دست‌ها و دستکش



۵. چهره و جزئیات



۶. رنگ‌آمیزی



ماشین آتش‌نشانی؛ رنگ‌آمیزی

رنگ‌ها را خودت انتخاب کن و نقاشی را ادامه بده.

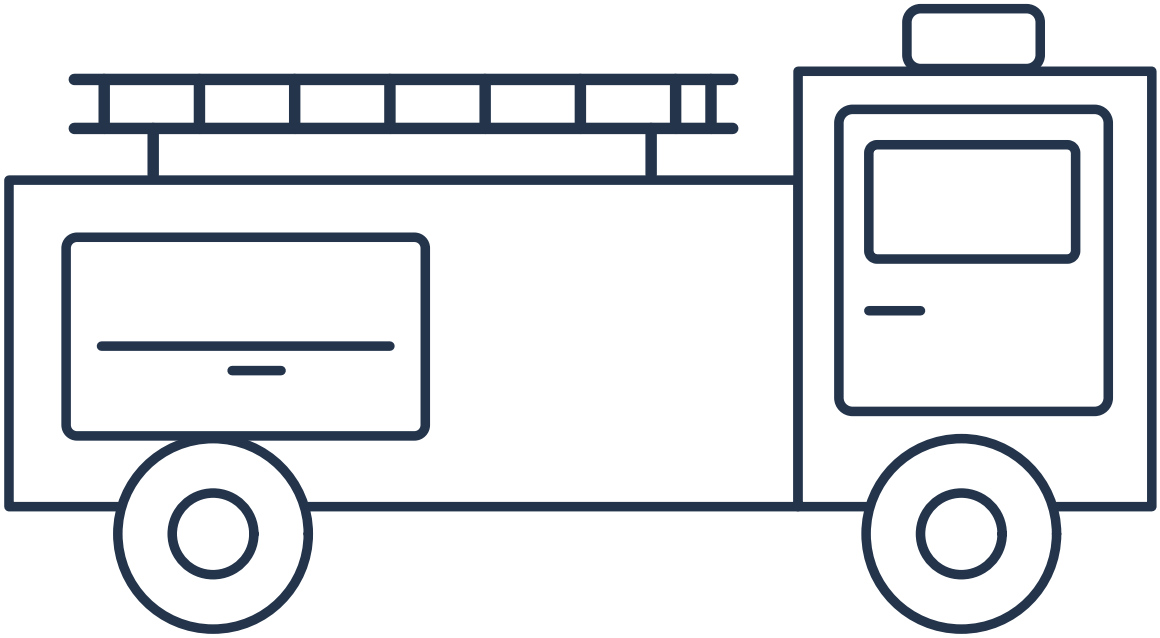

کنار ماشین، یک خیابان یا درخت بکش.

آتش‌نشان مهربان؛ رنگ‌آمیزی

رنگ‌ها را خودت انتخاب کن و نقاشی را ادامه بده.



می‌توانی برای آتش‌نشان یک دوست یا یک ماشین بکشی.

ایستگاه آتش‌نشانی؛ رنگ‌آمیزی

رنگ‌ها را خودت انتخاب کن و نقاشی را ادامه بده.

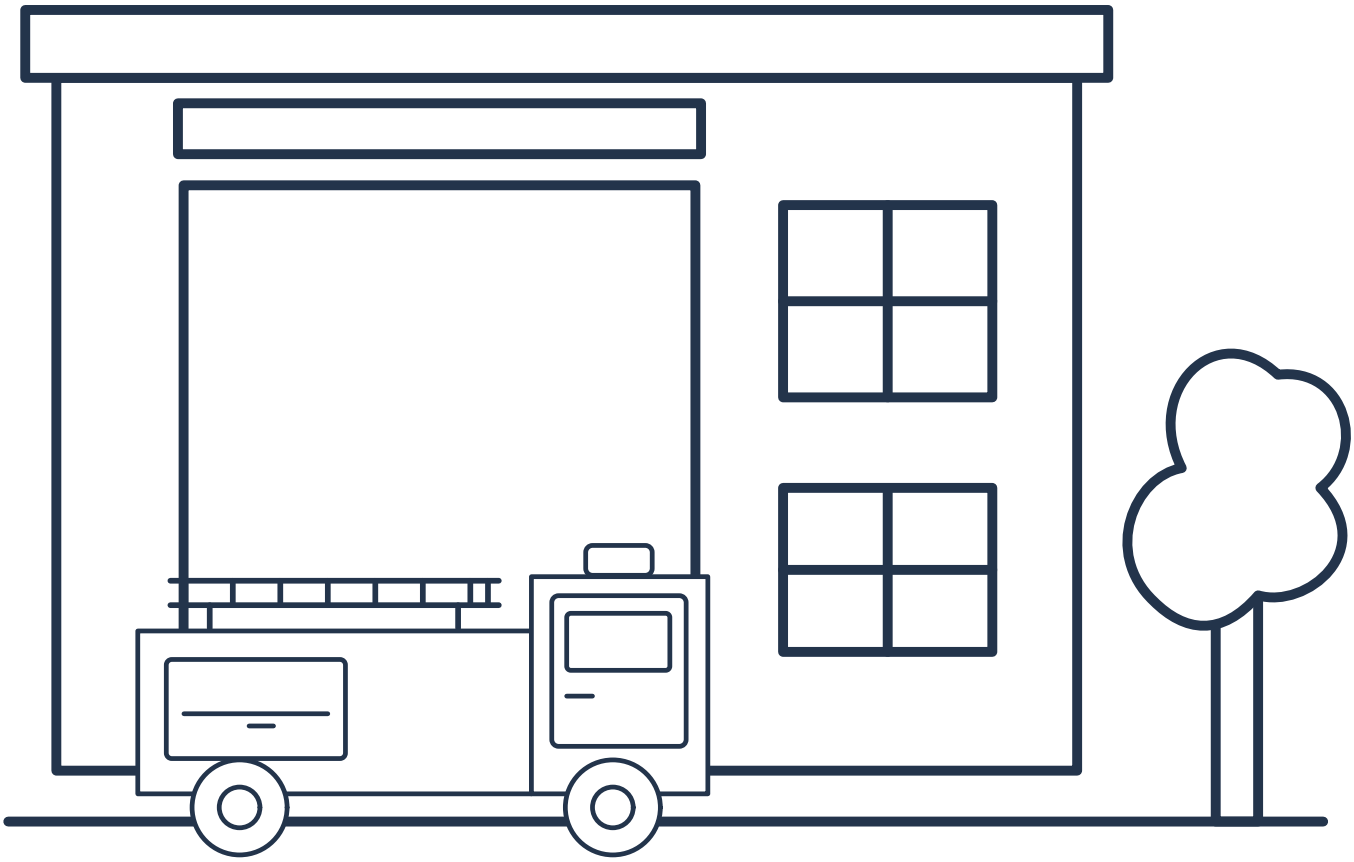

برای ایستگاه یک نام انتخاب کن و در تابلو بنویس.